










Policz obrazki i w okienku namaluj odpowiednia liczbę kropek, możesz napisać cyfrę po śladzie lub przez odwzorowanie. (piszemy cyfry za pomocą przerywanych kropeczek )

				
				
				
				
				
				
<input type="text"/>	<input type="text"/>	<input type="text"/>	<input type="text"/>	<input type="text"/>


Karta pracy 2

Zaznacz krzyżykiem odpowiednią cyfrę w każdym oknie

		
3   2   1	4   3   2	4   6   5
		
4   5   3	7   5   6	5   4   6
		
3   4   5	6   5   7	4   3   2

Karta pracy 3

Połącz w pary



Karta pracy 4

Wydrukuj kartę i wytnij po linii. Wskaz obrazki na zasadzie „taki sam” lub zagraj w memory. Pamiętaj o zachowaniu zasad gry- kartoniki odwrócone tak by nie było widać obrazka( można przykleić do kartoników), odkrywamy jednocześnie tylko dwa kartoniki, czekamy na swoją kolej






## Karta pracy 5

Wklej do koszyczka tylko to co wkładamy do niego w czasie świąt wielkanocnych.




jabłko



chleb




kurczaczek



bombki



klocki



pisanki



baranek



kiełbasa

